

Tipps für Leser: Nutzung von BookStack

Offline Download der gesamten FabInfra Wiki

Diese Doku ist auch offline (als Download) verfügbar unter <https://downloads.fab-access.org>

Seiten in Vollbild anzeigen

Jede beliebige BookStack-Seite kann mit dem URL Parameter `iframe=true` aufgerufen werden, sowie mit dem Parameter `theme=light` oder `theme=dark` im Stil verändert werden. Beispiele:

- <https://docs.fab-access.org/?iframe=true&theme=light>
- <https://docs.fab-access.org/?iframe=true&theme=dark>

XML Sitemap finden

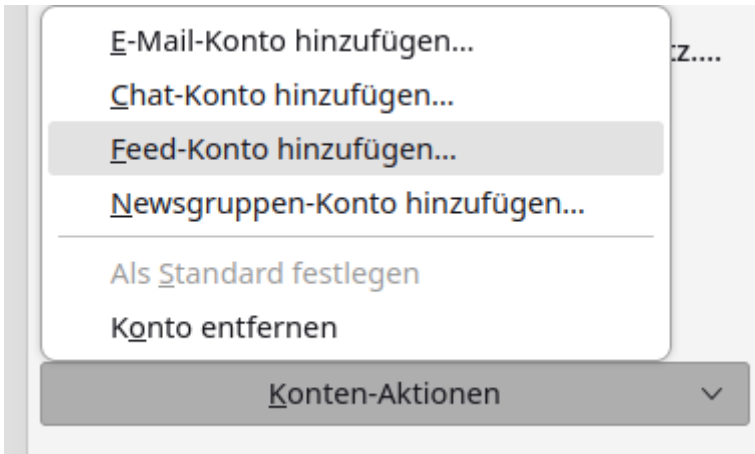
Wer die Sitemap sucht, der findet sie hier: <https://docs.fab-access.org/sitemap.xml>

? RSS Feed abonnieren

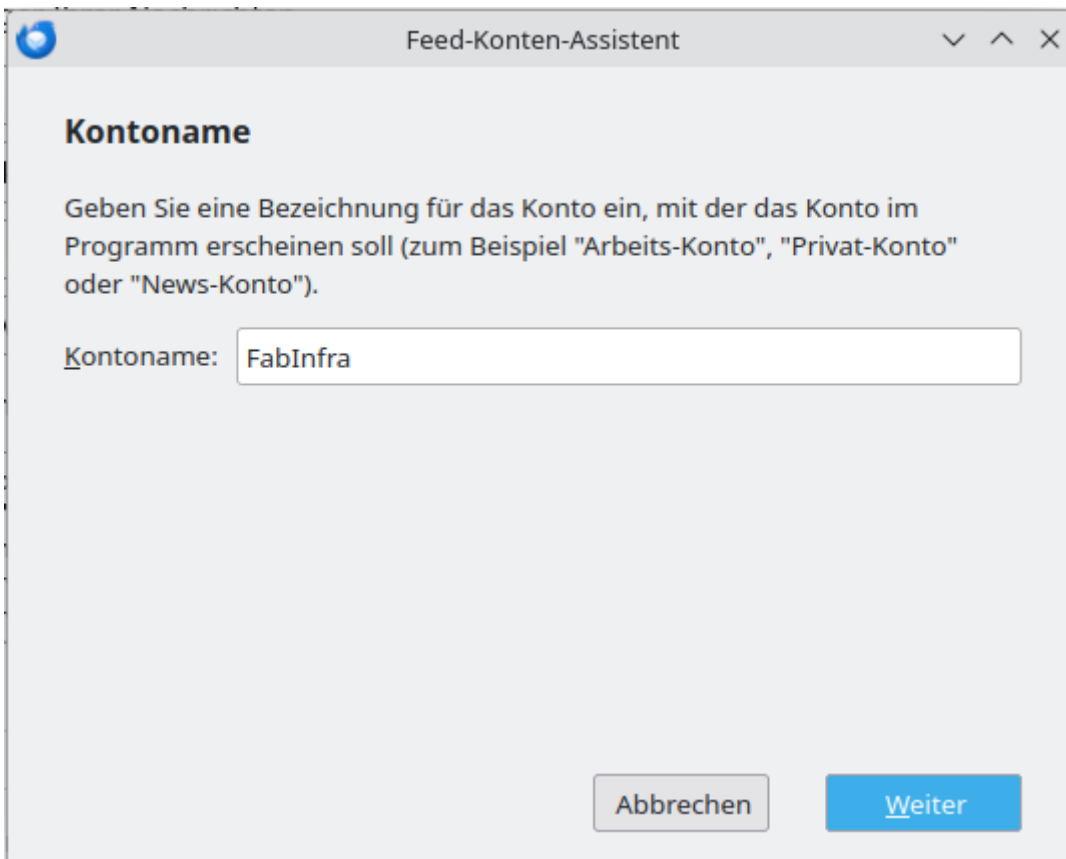
Es gibt eine Seite, die die 25 aktuellsten Seiten auflistet: <https://docs.fab-access.org/rss/pages/new>

Das lässt sich z.B. per Thunderbird wie folgt integrieren

In den Konteneinstellungen fügen wir ein Feed-Konto hinzu:



Wir vergeben einen Kontoname:



Wir konfigurieren das Konto etwas. Im Prinzip können alle Optionen beim Standard belassen werden:

Konto-Einstellungen - FabInfra

Dies ist ein besonderes Konto, da keine Identitäten mit ihm verknüpft sind.

Kontoname: (B)

Farbe:



Server-Einstellungen

Alle Feeds aktualisieren

Standardeinstellungen für neue Feeds

Auf neue Artikel überprüfen alle Minuten Tage

Artikel-Zusammenfassung anstelle der Webseite anzeigen

Schlagwörter automatisch aus <category>-Namen der Feeds erstellen

Schlagwörter beginnen mit:

[Abonnements verwalten...](#)

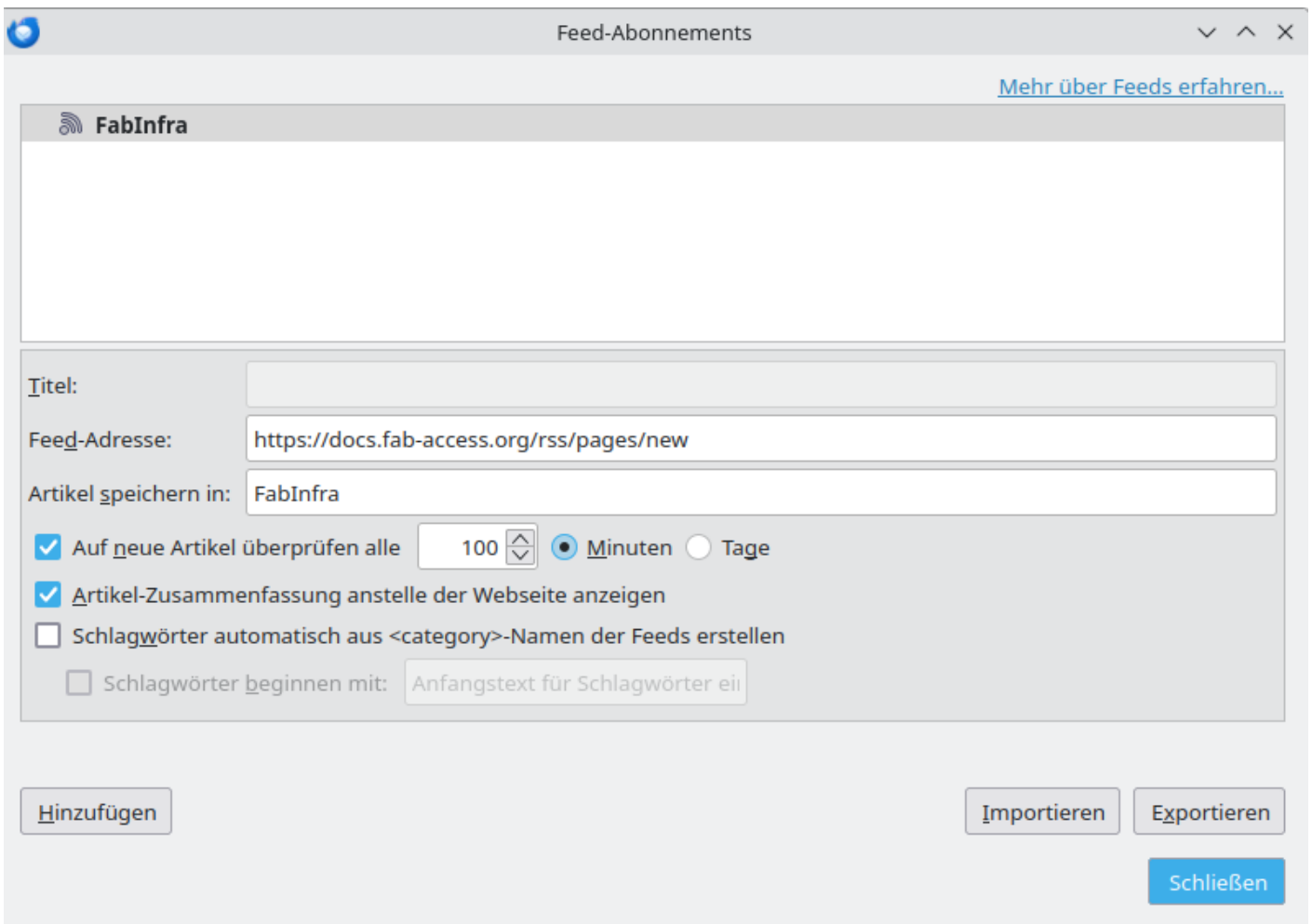
Nachrichtenspeicher

Papierkorb beim Verlassen leeren

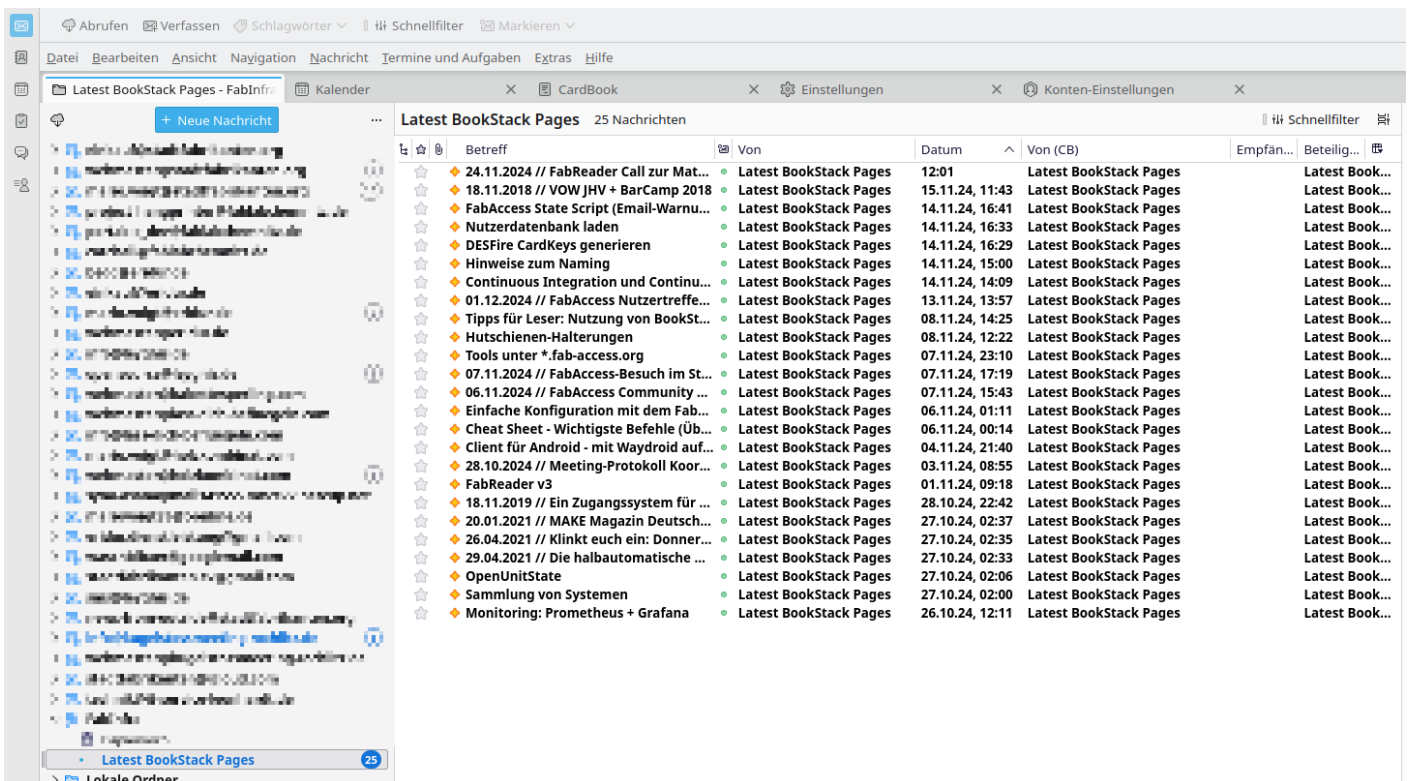
Lokaler Ordner:

[Ordner wählen...](#)

Danach fügen wir die obige URL unter "Feed-Adresse" ein:



Und schließlich finden wir im Hauptbaum auf der linken Seite eine neue Unterstruktur zum Aufklappen:



Version #7

Erstellt: 2024-11-08 14:25:21 CET von Mario Voigt (Stadtfabrikanten e.V.)

Zuletzt aktualisiert: 2024-11-17 23:50:52 CET von Mario Voigt (Stadtfabrikanten e.V.)